



携帯電話各社の迷惑メール対策機能をご利用の場合、一斉配信メールが受信できない場合があります。

受信するには迷惑メール対策機能の解除・変更が必要となります。


以下に設定方法が掲載されている URL をご案内します (docomo・au・SoftBank)。ご確認の上、設定をお願いいたします。

(※QRコード読み取りができない場合は、短縮 URL を直接入力してアクセスしてください。)


docomo

	<p><sp モードの場合> 手順 9 で「さらに追加する」を押下し、手順 10 で「@em.en-renraku.jp」のドメインを追加してください。 掲載ページ短縮 URL : https://bit.ly/2nOuMkH</p>
	<p><i モードの場合> 「手順 6:受信するメールの設定」の 受信メール設定 で「@em.en-renraku.jp」のドメインを追加してください。 掲載ページ短縮 URL : https://bit.ly/2A4Mkzb</p>

au

	<p>「STEP2:受信リストの設定をする」で「@em.en-renraku.jp」のドメインを追加してください。 掲載ページ短縮 URL : https://bit.ly/2IHHevU</p>
---	--

SoftBank

	<p>「迷惑メール設定をする」の「ステップ 4」で「@em.en-renraku.jp」のドメインを追加してください。 掲載ページ短縮 URL : https://bit.ly/2AbIWlQ</p>
---	--

<お問合せ先>

<p>携帯電話、及びスマートフォンの設定・操作に関するお問合せ お使いの携帯電話会社・ショップ等にお問合せください。</p>	<p>園-Renraku の運用・操作方法に関するお問合せ サポート窓口 【TEL】 9/30 迄 最寄りの営業所にお問合せください。 10/1 より 【全国共通】050-5357-4036 【対応時間】 9:00~12:00 13:00~17:30 (土・日・祝日・GW 期間・年末年始を除く)</p>
---	---